

Sexuelle Orientierungen

Befragungen

Stand: 16.10.2017

zusammengestellt von Ants Kiel (Diplom-Pädagoge)



Kinsey-Skala zu sexueller Orientierung

0	1	2	3	4	5	6	X
Ausschließlich heterosexuell	Überwiegend heterosexuell, nur gelegentlich homosexuell	Überwiegend heterosexuell, aber mehr als gelegentlich homosexuell	Gleichermaßen heterosexuell wie homosexuell	Überwiegend homosexuell, aber mehr als gelegentlich heterosexuell	Überwiegend homosexuell, nur gelegentlich heterosexuell	Ausschließlich homosexuell	Keine sozio-sexuellen Kontakte oder Reaktionen

Die Einteilung erfolgte nicht nur nach sexuellen Handlungen, sondern auch nach psychischen Erfahrungen.

„So wurde etwa ein Ehemann ohne wirkliche homosexuelle Kontakte, der regelmäßig seinen ‚ehelichen Pflichten‘ nachkam, dabei aber hauptsächlich von männlichen Partnern phantasierte, nicht unter 0 platziert, sondern unter 2 oder 3, je nachdem wie stark oder häufig seine homosexuellen Wünsche und Phantasien waren. Umgekehrt konnte ein Strichjunge mit nur einer Freundin, aber tausenden von homosexuellen Kontakten die gleiche Platzierung unter 2 oder 3 erhalten, wenn seine eigentlichen sexuellen Wünsche auf diese Freundin gerichtet waren, und er seine männlichen Kunden ‚nur des Geldes wegen‘ bediente.“ E. J. Haeberle: Bisexualitäten, 1994

Weit über die Hälfte der befragten Männer gab an, irgendwann im Leben lustvolle homosexuelle Handlungen und/oder Fantasien erlebt zu haben.

Quelle:

Kinsey, Alfred C. et al. (1948/1998). *Sexual Behavior in the Human Male*. Philadelphia: W.B. Saunders; Bloomington: Indiana U. Press. pp. 636-659 (Graphics on pp. 638 & 656)

Bundeszentrale für gesundheitliche Aufklärung

Studie „Sexual- und Verhütungsverhalten 16- bis 24-jähriger Jugendlicher und junger Erwachsener“ (1996)

	16-24-jährige Mädchen/Frauen	16-24-jährige Jungen/Männer
heterosexuell	80 %	75 %
vorwiegend heterosexuell	13 %	14 %
bisexuell	2 %	2 %
vorwiegend homosexuell	0 %	0 %
homosexuell	1 %	3 %
Weiß nicht / Keine Angabe	4 %	6 %

Befragung von 608 jungen Frauen und 615 jungen Männern

Quelle:

Bundeszentrale für gesundheitliche Aufklärung: Sexual- und Verhütungsverhalten 16- bis 24-jähriger Jugendlicher und junger Erwachsener. Eine repräsentative Wiederholungsbefragung im Auftrag der BZgA aus dem Jahr 1996. Köln 1998

Umfrage des **Hamburger Gewis-Institutes** (2001)

- 30 % der 20 bis 39-jährigen Frauen träumen von sexuell-erotischen Erlebnissen mit einer anderen Frau - 12 % bereits dies erlebt
- 21 % der 20 bis 39-jährigen Männer konnten sich Sex mit Männern vorstellen - 12 % bereits dies erlebt

Befragung von 1003 Personen

Quelle:

<http://www.stern.de/lifestyle/liebesleben/umfrage-fast-jede-dritte-frau-traeumt-von-sex-mit-frauen-72364.html>

Neon Magazin, Ausgabe Dezember 2008

Heterosexuell:	83 %
Heterosexuell mit Homo-Erfahrung:	7 %
Bisexuell:	3 %
Homosexuell mit Hetero-Erfahrung:	2 %
Homosexuell:	3 %
Nichts davon:	1 %

Umfrage unter 1000 Frauen und Männern, 20 bis 35 Jahre

Quelle:

<http://de.statista.com/statistik/daten/studie/2338/umfrage/sexualitaet-eigene-sexuelle-orientierung>

Aus Studie „Akzeptanz sexueller Vielfalt an Berliner Schulen“ (Dr. Ulrich Klocke, Berlin 2012)

Sexuelle Orientierung von Neunt- und Zehnklässler*innen

Gesamt: 787 Schüler*innen aller Schulformen aus Berlin

Sexuelle Anziehung durch	Mädchen		Jungen	
	anderes Geschlecht	gleiches Geschlecht	anderes Geschlecht	gleiches Geschlecht
keine Auskunft:	9,9%	4,7%	2,6%	3,6%
von denen, die Auskunft gaben:				
0 = gar nicht	15.7%	74.0%	12.2%	87.6%
1 = wenig	2.6%	12.7%	1.4%	4.1%
2 = mittel	4.7%	5.4%	4.1%	1.8%
3 = ziemlich	17.3%	2.0%	11.7%	1.4%
4 = sehr	59.7%	5.9%	70.7%	5.1%

Quelle:

http://www.psychologie.hu-berlin.de/de/prof/org/download/klocke2012_1

Institut für Sexualforschung und forensische Psychiatrie

des Universitätsklinikums Hamburg-Eppendorf

Studie „Studentische Sexualität in Sozialen Wandel: 1966 – 1981 – 1996 – 2012“

Sexuelle Orientierung 2012 (20- bis 30-Jährige, 1135 Frauen/707 Männer)

	Frauen	Männer
ausschließlich heterosexuell	66%	82%
vorwiegend heterosexuell	29%	12%
bisexuell	3%	1%
vorwiegend homosexuell	1%	2%
ausschließlich homosexuell	1%	2%
Ich lehne diese Kategorien ab	36 Studierende	

Haben Sie sich jemals durch Personen des gleichen Geschlechts angezogen gefühlt?
(sexuelle Orientierung vorwiegend oder ausschließlich heterosexuell)

Frauen: 55% Männer: 22%

Können Sie sich ein sexuell lustvolles Erlebnis zu einer gleichgeschlechtlichen Person vorstellen?
(sexuelle Orientierung vorwiegend oder ausschließlich heterosexuell)

Frauen: 35% Männer: 14%

*Silja Matthiesen/Arne Dekker: Gleichgeschlechtliche sexuelle Erfahrungen von Studierenden in vier Generationen.
In: FORUM Sexualaufklärung und Familienplanung Nr. 1/2015: Geschlechtsidentität und sexuelle Orientierung*

Institut für Angewandte Sexualwissenschaft Merseburg:

PARTNER 4, 2012/2013

Sexualität & Partnerschaft ostdeutscher Jugendlicher im historischen Vergleich

Gesamt: 862 Jugendliche/junge Erwachsene - Durchschnittsalter: 17 Jahre

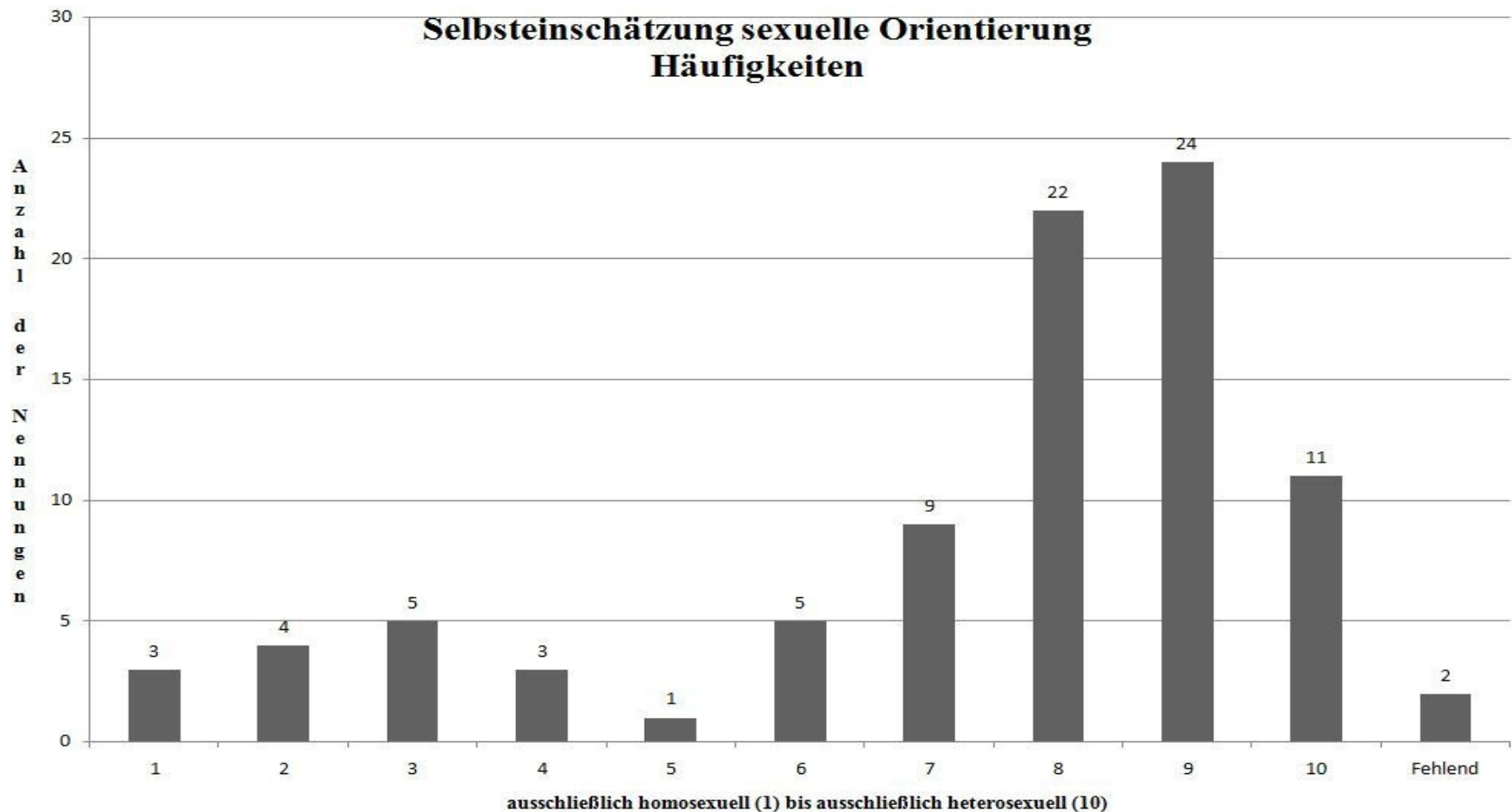
- 1990: 73% der jungen Frauen ausschließlich heterosexuell,
7% haben homosexuelle Pettingerfahrung
- 2012: 58% der jungen Frauen ausschließlich heterosexuell,
24% haben homosexuelle Pettingerfahrung
- ausschließlich heterosexuell orientierte Jungen:
konstant 85%

Quelle:

http://www.ifas-home.de/downloads/PARTNER4_Handout_06%2006.pdf

Falk Sickmann

Bachelorarbeit „Sexuelle Fantasie und Persönlichkeit“
(Institut für Psychologie, Martin-Luther-Universität Halle-Wittenberg, 2010)



89 Personen (44 weiblich, 45 männlich)

Altersmittelwert der Stichprobe: 23,6 Jahre

Alterspanne: 18 bis 33 Jahre

Gesamtmittelwert der Selbsteinschätzung zur sexuellen Orientierung: 7,33

Mittelwert der Probandinnen: 6,80

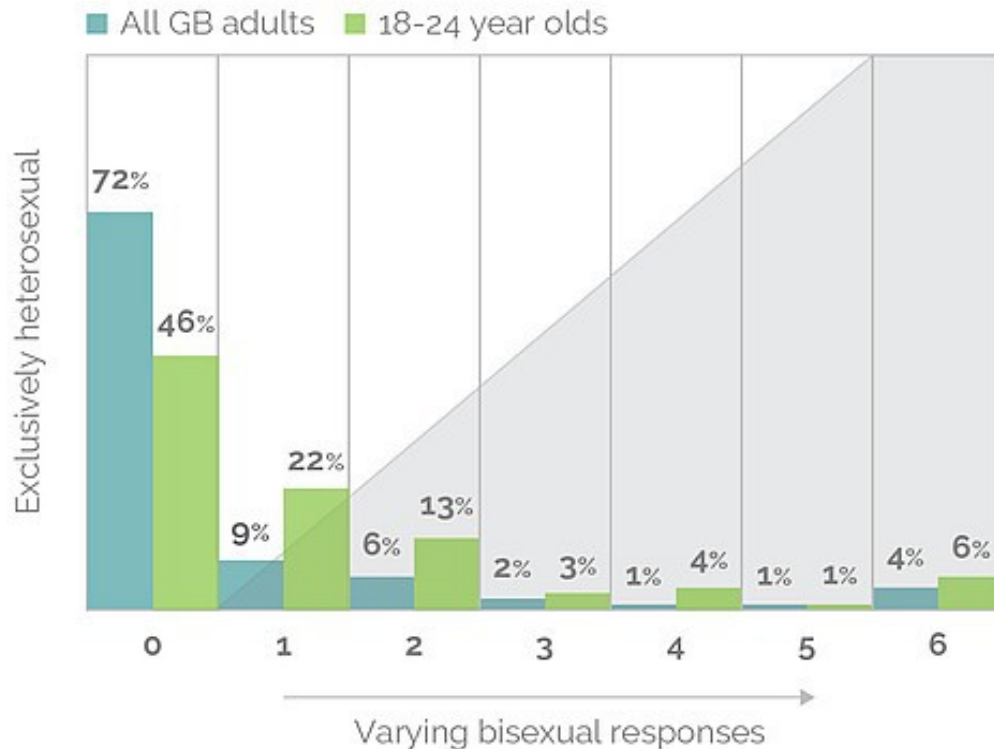
Mittelwert der Probanden: 7,88

YouGov-Studie - Großbritannien 2015

1.632 repräsentativ ausgewählte 18- bis 60-Jährige sollten sich nach der Kinsey-Skala zwischen "100 Prozent heterosexuell" (0) und "100 Prozent homosexuell" (6) selbst einordnen.

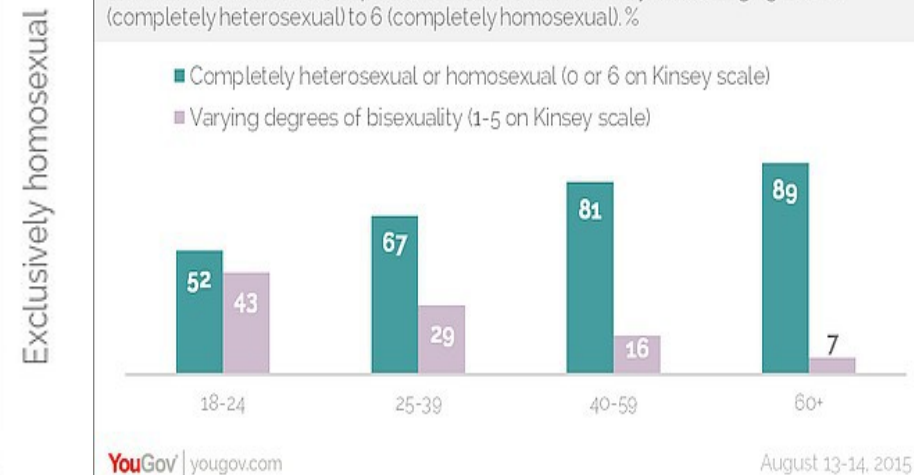
1 in 2 young people not 100% heterosexual

British adults were asked to place themselves on the Kinsey scale, ranging from 0 (completely heterosexual) to 6 (completely homosexual)



Shades of bisexuality by age

British adults were asked to place themselves on the Kinsey scale, ranging from 0 (completely heterosexual) to 6 (completely homosexual). %

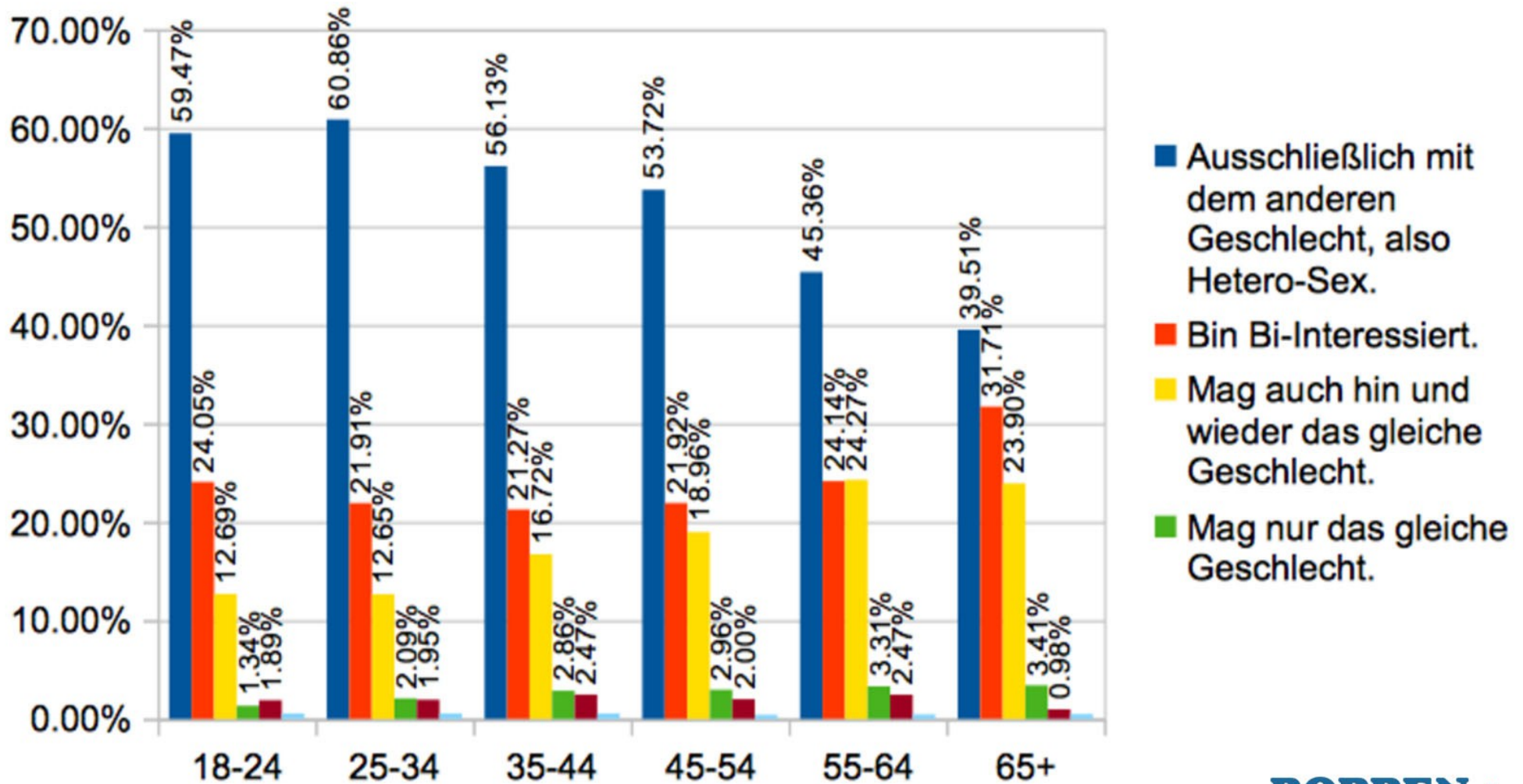


Quelle:

<https://yougov.co.uk/news/2015/08/16/half-young-not-heterosexual/>

Mit wem suchst du realen Sex?

Umfrage Juni 2016 - 15.268 Mitglieder von poppen.de



YouGov-Studie 2015

1.122 Befragte ab 18 Jahren aus Deutschland

ausschließlich heterosexuell	63%
überwiegend heterosexuell mit geringen homosexuellen Impulsen	10%
überwiegend heterosexuell mit stärkeren homosexuellen Impulsen	5%
gleichermaßen heterosexuell wie homosexuell	4%
überwiegend homosexuell mit stärkeren heterosexuellen Impulsen	1%
überwiegend homosexuell mit geringen heterosexuellen Impulsen	1%
ausschließlich homosexuell	3%
keine Ahnung	13%

Quelle: BiJou, Ausgabe 31 (Mai 2017)

Generation what? Online-Umfrage 2016

Hattest du schon mal gleichgeschlechtlichen Sex?

96.800 Antwortende zwischen 16 bis 39 Jahren aus Deutschland

Ja, und das ist genau mein Ding	10%
Ja, aber es war nichts für mich	6%
Nein, aber ich würde es gerne ausprobieren	20%
Nein, das interessiert mich nicht	64%

<http://www.generation-what.de/>

Sexualverhalten in Deutschland

Befragung der Universität Hildesheim 2017 2524 Erwachsene per Interview/Fragebogen

TABELLE 1

Soziodemografische Daten

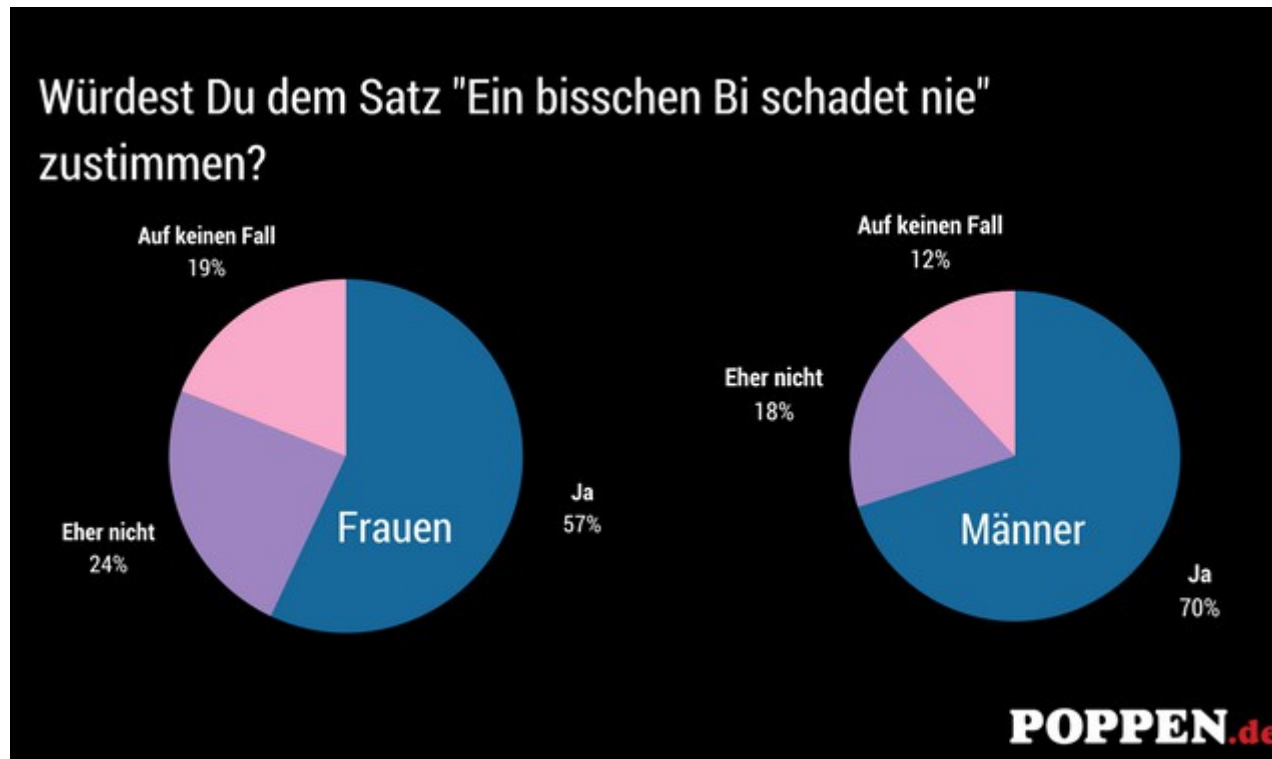
	Gesamt (N = 2 524)		Männer (n = 1 145)		Frauen (n = 1 379)	
Alter						
M [95%- KI]	48,48 [48,13; 49,55]		48,44 [47,38; 49,50]		49,17 [48,21; 50,12]	
range	14–99		14–93		14–99	
sexuelle Orientierung	N	%	n	%	n	%
heterosexuell	2 118	84	986	86	1 132	82
überwiegend heterosexuell	86	3	32	3	54	4
bisexuell	21	1	10	1	11	1
überwiegend homosexuell	11	0	4	0	7	1
homosexuell	22	1	11	1	11	1
unklar/unsicher	19	1	11	1	8	1
andere	100	4	40	3	60	4
keine Angabe	147	6	51	4	96	7
Familienstand						
verheiratet/zusammenlebend	1 040	41	501	44	539	39
verheiratet/getrennt lebend	54	2	23	2	31	2
ledig	776	31	407	36	369	27
geschieden	391	15	140	12	251	18
verwitwet	256	10	71	6	185	13
keine Angabe	7	0	3	0	4	0

M, Mittelwert; [95%-KI]; 95%-Konfidenzintervall des Mittelwertes

Quelle: <https://www.aerzteblatt.de/archiv/192871/Sexualverhalten-in-Deutschland>

Umfrage von poppen.de August 2017

Beteiligung von 12.141 Mitgliedern



- 36 Prozent der Frauen und 25 Prozent der Männer gaben an, „ausschließlich heterosexuell“ zu sein
- 63 Prozent der Frauen und 72 Prozent der Männer können sich sexuelle Handlungen mit dem gleichen Geschlecht vorstellen
- 63 Prozent der Männer und 54 Prozent der Frauen gaben an, schon mal bisexuelle Erfahrungen gemacht zu haben

Online-Befragung von YouGov

YouGov-Panel Deutschland, Juni 2017, 2036 repräsentativ Befragte

Wie schätzen sich die Befragten auf einer Skala von 0 (ausschließlich heterosexuell) bis 10 (ausschließlich homosexuell) ein?

ausschließlich heterosexuell	0	52 %
	1	13 %
	2	7 %
	3	4 %
	4	2 %
bisexuell	5	6 %
	6	1 %
	7	1 %
	8	2 %
	9	2 %
ausschließlich homosexuell	10	5 %

Quelle:

*Christoph Drösser/Holger Geißler (Hrsg.): Wir Deutschen & die Liebe.
Wie wir lieben. Was wir lieben. Was uns erregt. Edel Verlag, 2017*

Zusammenfassung der Befragungen für Deutschland

heterosexuell	bisexuell	homosexuell
60 - (höchstens) 80 %	(mindestens) 15 - 35 %	(mindestens) 5 %

Sexuelle Orientierungen stellen ein Kontinuum dar.

Ein größerer Anteil der Menschen verortet sich im Kontinuum zwischen den Polen 100 % heterosexuell und 100 % homosexuell als bi-neugierig, bi-interessiert bzw. bisexuell.

Alfred C. Kinsey (1894-1956) - Sexualforscher aus den USA

„Es ist falsch, zwischen zwei deutlich verschiedenen Gruppen - den Heterosexuellen und Homosexuellen - zu unterscheiden. Man darf die Welt nicht in Böcke und Schafe einteilen.

Nicht alle Dinge sind entweder schwarz oder weiß.

Es ist ein Grundsatz der Taxonomie, dass die Natur selten getrennte Kategorien aufweist. Nur der menschliche Geist führt Kategorien ein und versucht, die Tatsachen in getrennte Fächer einzuordnen.

Die lebendige Welt ist ein Kontinuum in allen ihren Aspekten. Je eher wir uns dessen in Bezug auf menschliches Sexualverhalten bewusst werden, umso eher werden wir zu einem wirklichen Verständnis der Realitäten gelangen.“

Dr. med. Lieselotte Mahler (*Deutsches Ärzteblatt 2014; 111(6)*)

Fachärztin für Psychiatrie und Psychotherapie, Oberärztin an der PUK der Charité,
Vorsitzende des DGPPN-Referats „Sexuelle Orientierung in Psychiatrie und Psychotherapie“

„Die sexuelle Orientierung ist eine mehrdimensionale und individuell flexible Zusammensetzung aus der sexuellen und emotionalen Anziehung zum eigenen, zum anderen oder zu beiden Geschlechtern, einschließlich erotischer Fantasien, sexueller Aktivität und Bedürfnis nach Liebe und Emotionen. Diese Komponenten können in einem Individuum kongruent oder diskongruent existieren.

Ob ein Mensch überwiegend oder ausschließlich homo- oder heterosexuell empfindet, ist daher nie soziokulturell beeinflussbar: Man kann weder zur hetero- noch zur homosexuellen Orientierung erzogen, verführt, geworben, oder therapiert werden.

Darüber hinaus muss aufgrund der Mehrdimensionalität der sexuellen Orientierung sowie aufgrund der Vielfältigkeit des Auslebens das Konstrukt einer Dichotomie in „die Heterosexualität“ und „die Homosexualität“ grundsätzlich infrage gestellt werden“



Beratung, Aufklärungs- und Antidiskriminierungsarbeit,
Fachveranstaltungen, Infothek, Fachbibliothek
Projekte, Begegnungsstätte, Gruppen

Beesener Straße 6

06110 Halle (Saale)

Telefon: (0345) 20 23 385

E-Mail: bbz@bbz-lebensart.de

Internet: www.bbz-lebensart.de